


60015
60015 FH119
60015-119

TABLE

Games

Assembly instructions



Halex

TM

60015

Should you have a defect or parts issue, please refer to the warranty instructions listed below and contact Regent Sports at our toll free number!!

LIMITED 90 DAY WARRANTY

This Halex product is warranted to be free from defects in workmanship or materials at the time of purchase for a period of 90 (ninety) days. Certain restrictions apply (see below).

Should any evidence of defects appear within the limited warranty period after the date of purchase, Regent Sports will either send replacement parts or advise of another course of action. A list of replaceable parts can be found on the parts order form page of this manual. Parts not listed on this order form are not replaceable. **Table tops, playing surfaces, and main frames are not replaceable.** This warranty covers normal consumer use and does not cover failures, which result from alterations, accidents, misuse, abuse, or neglect.

For prompt warranty service and special offers, please register your Halex product at our customer service center by visiting our website at: www.regent-halex.com. Enter the following unique registration number followed by the item number of your table found on the cover of this manual: 1ZAK7 _____. You must register your product within 30 days of purchase to be eligible for warranty service. Please make sure to visit our website to order additional parts not covered under the warranty, as well as on-line instruction manuals and new product information. You may also order parts by calling our automated voice recognition system (877) 516-8707.

A purchase receipt or other proof of date of purchase will be required before warranty service is performed. Requests for warranty service can be provided by e-mailing the customer service department at cstables@regent-halex.com or by calling customer service at:

877-516-9707 (Toll Free)

10:00 AM to 6:00 PM, EST. (Dec. through Jan.)

10:00 AM to 5:00 PM, EST. (Feb. through Nov.)

Or send request in writing to:

Regent Sports Corporation
45 Ranick Road
Hauppauge, NY 11788
Attn: Halex Customer Service

This warranty gives you specific legal rights and you may have other rights that vary from state to state.

Garantie Limitee DE 90 Jours

Ce produit Halex est garanti contre tout vice de fabrication ou de matériaux au moment de l'achat pendant une période de 90 (quatre-vingt-dix) jours. Certaines limites s'appliquent (voir ci-dessous).

Si un vice apparaissait pendant la période de garantie limitée, Regent Sports enverrait des pièces de rechange où prendrait d'autres dispositions. Une liste des pièces de rechange figure sur la page de commande de pièces détachées de la présente notice. Les pièces ne figurent pas sur ce formulaire ne peuvent pas se remplacer. Les plateaux de tables, les surfaces de jeu et les cadres principaux ne peuvent pas se remplacer. Cette garantie s'applique à une utilisation normale par un particulier et exclut les défaillances consécutives à une modification, un accident, une mauvaise utilisation, un manqué de soin ou de la négligence.

Pour obtenir une exécution rapide de la garantie et prendre connaissance des offres spéciales, veuillez enregistrer votre produit Halex auprès de notre centre de service à la clientèle en visitant notre site internet à : www.regent-halex.com, saisissez le numéro d'enregistrement unique suivant et le numéro de référence de votre table qui se trouve sur la couverture de la présente notice : 1ZAK7___. Vous pouvez également enregistrer le produit que vous avez acheté sur notre système de reconnaissance vocale au numéro gratuit indiqué ci-dessous. Vous devez enregistrer le produit dans les 30 jours qui suivent la date d'achat pour pouvoir bénéficier du service de garantie. Ne manquez pas de visiter notre site internet pour commander des pièces non couvertes par la garantie ainsi que pour trouver des notices en ligne et les informations concernant les produits nouveaux. Vous pouvez également commander des pièces détachées en utilisant notre système de reconnaissance vocale automatisé.

Un reçu ou autre preuve d'achat sera exigé avant d'exécuter tout recours à la garantie. Vous pouvez faire parvenir les demandes d'exécution de la garantie par courrier électronique en les adressant au service à la clientèle à ctables@regent-halex.com ou en appelant le service à la clientèle au :

877-516-9707 (Toll Free)

10 h à 18 h, HNE. (Décembre à Janvier)

10 h à 17 h, HNE (Février à Novembre)

Ou en envoyant la demande par écrit à :

Regent Sports Corporation









































45 Ranick Road

Hauppauge, NY 11788

Attn: Halex Customer Service

Cette garantie vous donne des droits spécifiques face à la loi et il se peut que vous en ayez d'autres, variables selon les états.

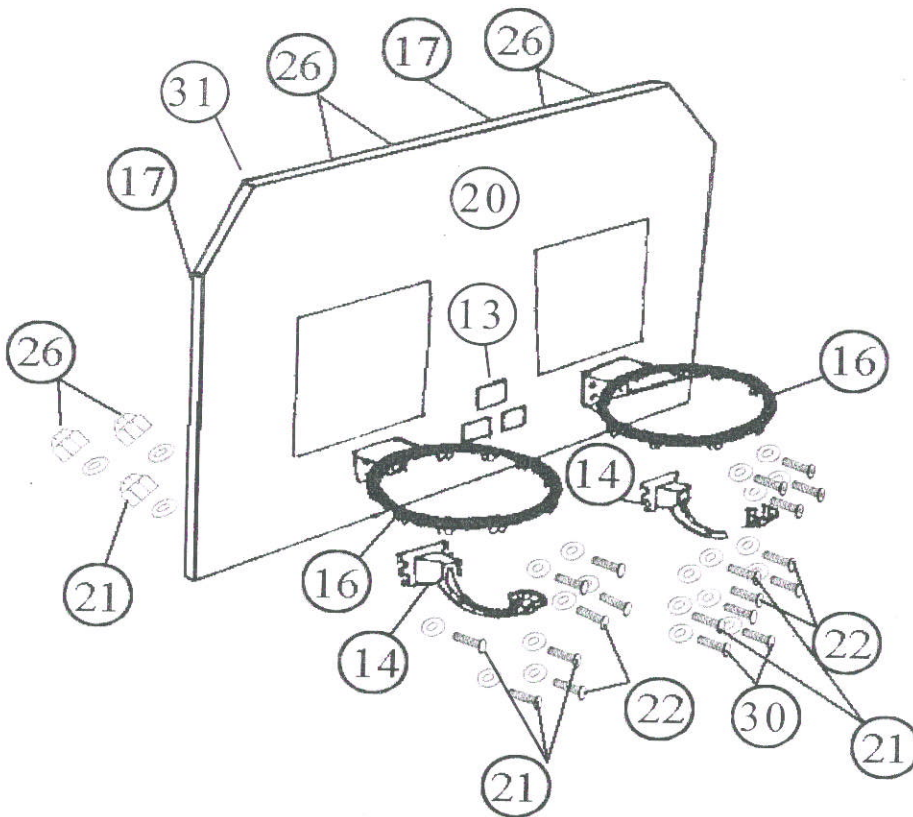
60015 PARTS LIST & ASSEMBLY
PART I. PARTS LIST

1  LONG L STYLE RING POLE 1-1/8" DIA 2PCS	2  RING POLE 1-1/8" DIA 2PCS	3  RING POLE 1-1/8" DIA 2PCS	4  RING POLE 19mm DIA 1PC	5  RING POLE 19mm DIA 1PC
6  RING POLE 5/8" DIA 2PCS	7  RING POLE 1-1/8" DIA 2PCS	8  RING POLE 1-1/8" DIA 2PCS	9  L STYLE RING POLE 1-1/8" DIA 2PCS	10  U- POLE 1-1/8" DIA 1PCS
11  RING POLE 12mm DIA 1PC	12  RAMP NET 1PC	13  ELECTRONIC SCORER 1PC	14  SENSOR PADDLE 2PCS	15  ADAPTER 1PC
16  BASKETBALL HOOP 2 PCS	17  STEEL SPACER PLATE 2PCS	18  4" PUMP W/ NEEDLE 1PC	19  RIM NET 2PCS	20  BACKBOARD 1PC
21  M6 WAHER 72 PCS	22  M6 x 3/4" BOLT 17PCS	23  M6 x 1-3/8" BOLT 6PCS	24  M6 x 1-5/8" BOLT 2PCS	25  M6 x 1-3/4" BOLT 4PCS
26  HEX NUT(M6) 34 PCS	27  STEEL INSERT PIN 2PCS	28  MINI-BASKETBALL 7" 2PCS	29  M6 x 2" BOLT 4PCS	30  M6 x 3/4" BOLT 4PCS
31  HEX NUT (M6) 4PCS	32  SPANNER 1PC	33  ALLEN KEY TOOL 1PC	34  2 1/2" BASEBALL 2PCS	35  6" SOCCER BALL 2PCS
36  (4-1/2" x 8") FOOTBALL 2PCS	37  3" x 1" HOCKEY PUCK 2PCS	38  HOCKEY/SOCCER NET 1PC	39  HOCKEY STICK 1PCS	40  M6 x 1-1/4" BOLT 1 PC

PART 2. ASSEMBLY

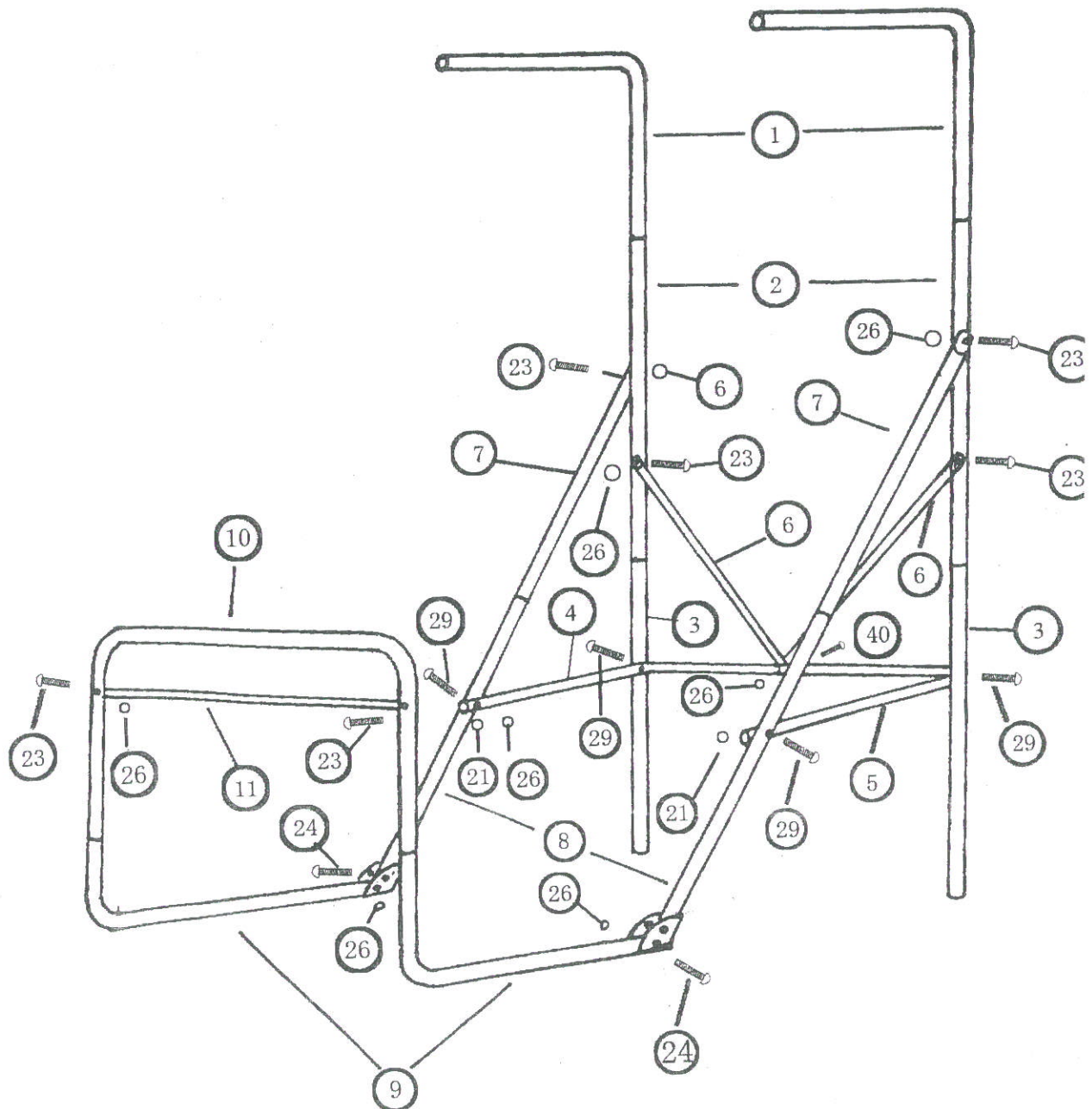
Step1: Set up backboard, sensor stick and electronic scorer.

Attach Hoops #16 and Spacer Plate #17 to the Backboard. Use Screws # 22, Washers # 21 and Nuts # 26 to attach these parts. Spacer Plate Mounts to the Back of the Backboard. Next attach the Sensor Stick #14 using Screws #22 and Washers #21 and Nuts # 26. Finally attach Electronic Scorer using Screws # 30, Washers #21 and Nuts #31 to complete backboard set up.



Step2: Set up for the metal frame.

With the help of another adult attach sections #1, #2 and #3. Next assemble leg sections #7 and #8 and attach them to section #2 using Bolts # 23 and Nuts #26. Next assemble U-Sections #5 and attach them to sections #3 and #8 using bolts #29, washers #21 and nuts #26. Next attach section #6 to sections #2 and #5 using bolts #23 and nut #26. Next attach sections #9 using bolts # 29 and nut #26. Next attach section #10 to section #9.



Step3:

Attach Backboard to Frame

Attach Backboard assembly to frame Assembly using bolts #25 washers #21 and nut # 26. The assistance of another person is suggested for the mounting of the backboard.

